

LM-Bleche

Leg. Al 99,5 h/h
EN AW 1050A

Abmessung mm	ca. kg/Tfl.
0,5 x 1000 x 2000	2,8
0,8 x 1000 x 2000	4,6
0,8 x 1250 x 2500	7,1
1,0 x 1000 x 2000	5,6
1,0 x 1250 x 2500	8,8
1,0 x 1500 x 3000	12,8
1,2 x 1000 x 2000	6,8
1,2 x 1250 x 2500	10,8
1,2 x 1500 x 3000	15,3
1,5 x 1000 x 2000	8,6
1,5 x 1250 x 2500	13,6
1,5 x 1250 x 3000	16,3
1,5 x 1500 x 3000	19,2
2,0 x 1000 x 2000	11,3
2,0 x 1250 x 2500	18,1
2,0 x 1250 x 3000	21,0
2,0 x 1500 x 3000	25,6
2,5 x 1000 x 2000	14,1
2,5 x 1250 x 2500	22,2
2,5 x 1500 x 3000	32,1
3,0 x 1000 x 2000	17,6
3,0 x 1250 x 2500	26,8
3,0 x 1250 x 3000	31,5
3,0 x 1500 x 3000	39,1
4,0 x 1000 x 2000	22,8
4,0 x 1250 x 2500	35,3
4,0 x 1500 x 3000	50,5
5,0 x 1000 x 2000	28,3
5,0 x 1500 x 3000	63,8

LM-Bleche

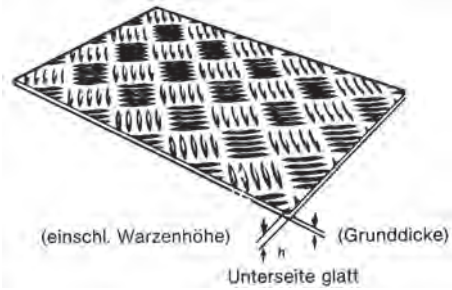
Leg. Al Mg 3 h/h
EN AW 5754

Abmessung mm	ca. kg/Tfl.
0,6 x 1000 x 2000	3,5
0,8 x 1000 x 2000	4,6
1,0 x 1000 x 2000	5,6
1,0 x 1250 x 2500	8,8
1,0 x 1500 x 3000	12,8
1,2 x 1000 x 2000	6,8
1,2 x 1250 x 2500	10,8
1,2 x 1500 x 3000	15,3
1,5 x 1000 x 2000	8,6
1,5 x 1250 x 2500	13,6
1,5 x 1500 x 3000	19,2
2,0 x 1000 x 2000	11,3
2,0 x 1250 x 2500	18,1
2,0 x 1500 x 3000	25,6
2,0 x 1500 x 3200	26,5
2,5 x 1000 x 2000	14,1
2,5 x 1250 x 2500	22,2
2,5 x 1500 x 3000	31,5
2,5 x 1600 x 3000	32,8
3,0 x 1000 x 2000	17,6
3,0 x 1250 x 2500	26,8
3,0 x 1500 x 3000	39,1
3,0 x 1600 x 3000	40,2
4,0 x 1000 x 2000	22,8
4,0 x 1250 x 2500	35,3
4,0 x 1500 x 3000	50,5
5,0 x 1000 x 2000	28,3
5,0 x 1250 x 2500	44,3
5,0 x 1500 x 3000	63,8
6,0 x 1000 x 2000	34,6
6,0 x 1250 x 2500	52,1
6,0 x 1500 x 3000	75,1
8,0 x 1000 x 2000	44,5
8,0 x 1250 x 2500	69,5
10,0 x 1000 x 2000	55,6
10,0 x 1250 x 2500	87,0
12,0 x 1000 x 2000	66,9
15,0 x 1000 x 2000	85,5
15,0 x 1250 x 2500	130,4
20,0 x 1000 x 2000	115,0

Qintett-Warzenbleche

Al Mg 3
EN AW 5754

Abmessung mm	ca. kg/Tfl.
2,5/4 x 1000 x 2000	15,8
2,5/4 x 1250 x 2500	24,8
2,5/4 x 1500 x 3000	34,8
3/4,5 x 1250 x 2500	27,0
3,5/5 x 1000 x 2000	20,8
3,5/5 x 1250 x 2500	34,7
3,5/5 x 1500 x 3000	50,4
5/6,5 x 1000 x 2000	30,5
5/6,5 x 1250 x 2500	45,6
5/6,5 x 1500 x 3000	66,6
8/9,5 x 1000 x 2000	46,2
8/9,5 x 1250 x 2500	72,2
8/9,5 x 1500 x 3000	103,9



Stärken darüber hinaus auf Anfrage

Al Mg 4,5 Mn W 28 (EN AW 5083) / Al Mg Si 1 F 21/28-32 (EN AW 6082)
Al Zn 4,5 Mg 1 F 35 (EN AW 7020)
Al Cu Mg 1 F 39-40 (EN AW 2017A) / Al Zn Mg Cu 0,5 F 45/43/41 (EN AW 7022)
Al Zn Mg Cu 1,5 F 53/50/48 (EN AW 7075) – auf Anfrage –

Bleche mit eingewalzten Mustern werden nur nach Nennmaß unter Berücksichtigung der zulässigen Abweichungen gefertigt. Gewichtsangaben sind rein theoretisch und dürfen nicht als Grundlage für Bestellungen genommen werden.

LM-Bleche

Leg. Al Mg 1 h/h EN AW 5005A
Eloxalqualität

Abmessung mm	ca. kg/Tfl.
1,0 x 1000 x 2000	5,6
1,0 x 1250 x 2500	8,8
1,0 x 1500 x 3000	12,8
1,5 x 1000 x 2000	8,6
1,5 x 1250 x 2500	13,6
1,5 x 1500 x 3000	19,2
1,5 x 1500 x 4000	25,6
2,0 x 1000 x 2000	11,3
2,0 x 1250 x 2500	18,1
2,0 x 1500 x 3000	25,6
2,0 x 1500 x 3500	29,9
2,0 x 1500 x 4000	34,2
2,5 x 1000 x 2000	14,1
2,5 x 1250 x 2500	22,2
2,5 x 1500 x 3000	32,1
3,0 x 1000 x 2000	17,6
3,0 x 1250 x 2500	26,8
3,0 x 1500 x 3000	39,1
3,0 x 1500 x 4000	52,0
3,0 x 1600 x 3000	41,2
3,0 x 1600 x 4000	57,0
4,0 x 1000 x 2000	22,8
4,0 x 1250 x 2500	35,3
4,0 x 1500 x 3000	50,5

Sonderformate

Al Mg 1 EN AW 5005A
Standardqualität, einseitig mit Schutzfolie

Abmessung mm	ca. kg/Tfl.
2,0 x 2000 x 4000	47,1
3,0 x 2000 x 2500	43,6
3,0 x 2000 x 3000	52,3
3,0 x 2000 x 4000	69,8

Sonderformate

Al Mg 1 EN AW 5005A
Eloxalqualität, einseitig mit Schutzfolie

Abmessung mm	ca. kg/Tfl.
2,0 x 2000 x 4000	47,1
3,0 x 2000 x 4000	69,8

Alle auf dieser Seite aufgeführten Bleche
sind auf Anfrage kurzfristig lieferbar !

Auf Wunsch foliert und eloxiert !

Weitere Abmessungen,
Stärken und Qualitäten auf Anfrage !

LM-Bleche

Leg. Al Mg 1 h/h EN AW 5005A
Standardqualität

Abmessung mm	ca. kg/Tfl.
1,5 x 1000 x 2000	8,6
1,5 x 1250 x 2500	13,6
1,5 x 1250 x 3000	16,3
1,5 x 1250 x 4000	21,7
1,5 x 1500 x 3000	19,2
1,5 x 1500 x 4000	25,6
1,5 x 1600 x 3000	21,7
1,5 x 1600 x 4000	27,4
2,0 x 1000 x 2000	11,3
2,0 x 1000 x 2500	13,9
2,0 x 1000 x 3000	17,1
2,0 x 1250 x 2500	18,1
2,0 x 1250 x 3000	21,0
2,0 x 1250 x 4000	28,0
2,0 x 1500 x 3000	25,6
2,0 x 1500 x 4000	34,2
2,0 x 1600 x 2000	18,6
2,0 x 1600 x 2500	23,6
2,0 x 1600 x 3000	27,8
2,0 x 1600 x 3500	32,3
2,0 x 1600 x 4000	36,9
2,0 x 1600 x 5000	46,2
2,5 x 1600 x 3000	34,6
2,5 x 1600 x 4000	46,1
3,0 x 1000 x 2000	17,6
3,0 x 1000 x 2500	21,2
3,0 x 1000 x 3000	25,5
3,0 x 1250 x 2500	26,8
3,0 x 1250 x 3000	31,5
3,0 x 1250 x 4000	42,0
3,0 x 1500 x 3000	39,1
3,0 x 1500 x 4000	52,0
3,0 x 1600 x 2000	26,9
3,0 x 1600 x 2500	33,8
3,0 x 1600 x 3000	41,2
3,0 x 1600 x 3500	48,9
3,0 x 1600 x 4000	57,0
3,0 x 1600 x 5000	69,3

LM-Bleche

Al Mg 1 EN AW 5005A, einseitig lackiert

Abmessung mm		ca. kg/Tfl.
1,5 X 1500 X 3000	RAL 9010	19,2
2,0 X 1600 X 3000	RAL 9010	27,8
1,5 X 1500 X 3000	RAL 9016	19,2
2,0 X 1500 X 3000	RAL 9016	25,6
2,0 X 1600 X 3000	RAL 9016	27,8
2,0 X 1600 X 3500	RAL 9016	32,3
2,0 X 1600 X 4000	RAL 9016	36,9

Farbaluminium-Bleche für Fassaden, einseitig decklackiert PVDF mit Schutzfolie

Sichtseite: 2923-40 Brillantmetallic

Abmessung mm	ca. kg/Tfl.
1,5 x 1500 x 3000	19,2
2,0 x 1500 x 3000	25,6
2,0 x 1500 x 3000	34,2

Sichtseite: 1828-20 Achatbraun

Abmessung mm	ca. kg/Tfl.
1,5 x 1500 x 3000	19,2
2,0 x 1500 x 3000	25,6

Sichtseite: 1809-20 Eloxalbraun

Abmessung mm	ca. kg/Tfl.
1,5 x 1500 x 3000	19,2
2,0 x 1500 x 3000	25,6

Sichtseite: 19A9-60 Verkehrsweiß PE-Lack

Abmessung mm	ca. kg/Tfl.
1,5 x 1500 x 3000	19,2
2,0 x 1500 x 3000	25,6

Sichtseite: 1997-20 Norm reinweiß

Abmessung mm	ca. kg/Tfl.
1,5 x 1500 x 3000	19,2
2,0 x 1500 x 3000	25,6

Zuschnitte, Ronden, Ringe
- auf Anfrage -

Aluminium-Rohre Leg. Al Mg Si 0,5 (EN AW 6060) rund, gepresst

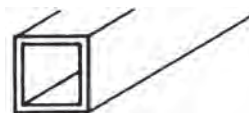


Abmessung mm	ca. kg/m*
10 x 1	0,076
12 x 1,5	0,135
15 x 2	0,220
18 x 1,5	0,210
20 x 1	0,165
20 x 1,5	0,235
20 x 2	0,305
20 x 3	0,433
25 x 2	0,390
25 x 3	0,560
30 x 2	0,475
30 x 3	0,687
30 x 5	1,060

Abmessung mm	ca. kg/m*
35 x 3	0,814
38 x 1,5	0,488
40 x 1,5	0,495
40 x 2	0,640
40 x 3	0,942
40 x 4	1,222
40 x 5	1,484
50 x 2,5	1,010
50 x 3	1,202
50 x 5	1,917
55 x 2,5	1,113
60 x 2	0,985
60 x 2,5	1,219

Abmessung mm	ca. kg/m*
60 x 3	1,450
60 x 5	2,330
66 x 3	1,605
70 x 3	1,708
76 x 3	1,860
80 x 3	1,959
90 x 3	2,268
90 x 5	3,605
100x 2,5	2,110
100x 5	4,028
110x 2	1,850
150x 3	3,750

vierkant, gepresst



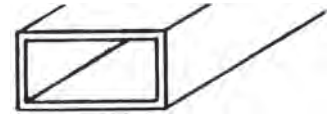
Abmessung mm	ca. kg/m*
15 x 15 x 2	0,280
20 x 20 x 2	0,388
25 x 25 x 2	0,456
30 x 30 x 2	0,604
30 x 30 x 3	0,874
34 x 34 x 3	1,004
35 x 35 x 2	0,700
40 x 40 x 2	0,825
40 x 40 x 2,5	1,012

Abmessung mm	ca. kg/m*
40 x 40 x 3	1,198
40 x 40 x 4	1,555
50 x 50 x 2	1,037
50 x 50 x 2,5	1,283
50 x 50 x 3	1,530
50 x 50 x 3,5	1,790
50 x 50 x 4	1,987
60 x 60 x 2	1,253

Abmessung mm	ca. kg/m*
60 x 60 x 3	1,850
60 x 60 x 4	2,419
70 x 70 x 4	2,851
80 x 80 x 4	3,283
100 x 100 x 2	2,135
100 x 100 x 4	4,147
100 x 100 x 5	5,130
120 x 120 x 5	6,360

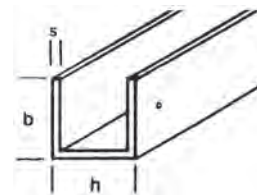
Alle Profile sind vom Lager oder kurzfristig lieferbar.

Aluminium-Rohre rechteck, gepresst



Abmessung mm	ca. kg/m*	Abmessung mm	ca. kg/m*	Abmessung mm	ca. kg/m*
20 x 10 x 2	0,283	50 x 20 x 4	1,339	80x 60x 4	3,030
20 x 15 x 2	0,335	50 x 30 x 2	0,822	100x 18x 2	1,230
25 x 15 x 2	0,388	50 x 30 x 3	1,198	100x 20x 2	1,253
25 x 20 x 2	0,450	50 x 40 x 2	0,930	100x 40x 3	2,171
30 x 15 x 2	0,460	50 x 40 x 2,5	1,147	100x 40x 4	2,851
30 x 20 x 2	0,496	50 x 40 x 4	1,771	100x 50x 2	1,645
34 x 20 x 2	0,540	50 x 45 x 3	1,482	100x 50x 4	3,067
34 x 20 x 3	0,778	60 x 20 x 2	0,822	100x 60x 4	3,283
35 x 20 x 2	0,558	60 x 30 x 3	1,370	120x 20x 2	1,530
35 x 25 x 1,5	0,642	60 x 34 x 3	1,425	120x 40x 4	3,283
40 x 15 x 2	0,551	60 x 40 x 2	1,045	120x 50x 4	3,499
40 x 20 x 2	0,604	60 x 40 x 2,5	1,282	120x 60x 4	3,800
40 x 20 x 3	0,874	60 x 40 x 3	1,530	120x 80x 3	3,142
40 x 25 x 2	0,660	60 x 40 x 4	1,987	140x 40x 4	3,715
40 x 30 x 2	0,713	60 x 50 x 3	1,700	150x 40x 4	3,931
40 x 30 x 2,5	0,877	80 x 20 x 2	1,080	150x 50x 4	4,147
40 x 30 x 3	1,037	80 x 40 x 2	1,253	150x 100x 3	4,070
40 x 30 x 4	1,345	80 x 40 x 4	2,419	180x 40x 4	4,579
50 x 15 x 2	0,665	80 x 50 x 2	1,367	180x 50x 4	Si 0,8 F28
50 x 20 x 2	0,712	80 x 50 x 4	2,635	200x 50x 4	4,800
					5,440

Aluminium-U-Profile gepresst



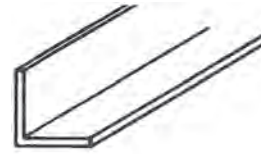
Abmessung mm	ca. kg/m*	Abmessung mm	ca. kg/m*	Abmessung mm	ca. kg/m*
10 x 10 x 2	0,140	30 x 30 x 2	0,464	60 x 40 x 2,5	0,911
12 x 13 x 2	0,183	30 x 30 x 3	0,680	60 x 40 x 3	1,086
14 x 16 x 2	0,226	35 x 35 x 3	0,802	60 x 40 x 4	1,484
15 x 15 x 2	0,221	40 x 20 x 2,5	0,506	60 x 50 x 3	1,270
20 x 10 x 2	0,200	40 x 30 x 3	0,761	60 x 60 x 5	2,295
20 x 20 x 2	0,302	40 x 40 x 2,5	0,776	65 x 25 x 2,5	0,742
20 x 20 x 3	0,475	40 x 40 x 3	0,933	65 x 55 x 2,5	1,147
20 x 30 x 2	0,410	40 x 40 x 4	1,210	80 x 30 x 3	1,085
20 x 10 x 2,5	0,641	50 x 30 x 3	0,842	80 x 40 x 3	1,250
22 x 10 x 3	0,347	50 x 50 x 3	1,166	80 x 40 x 4	1,660
25 x 25 x 2	0,383	50 x 50 x 4	1,534	86 x 40 x 3	1,296
25 x 25 x 2,5	0,473	50 x 50 x 5	1,940	100x 40 x 3	1,409
25 x 25 x 3	0,559	55 x 45 x 2	0,761	100x 50 x 5	2,700
30 x 20 x 2	0,356	60 x 20 x 2	0,518	106x 40 x 3	1,458
30 x 20 x 3	0,518				

Die Berechnung der Profile erfolgt ausschließlich auf der Gewichtsbasis je 100 kg.

* Die angegebenen Metergewichte sind Richtwerte und können sich im Rahmen der zulässigen Toleranzen ändern.

Alle Profile sind vom Lager oder kurzfristig lieferbar.

Aluminium-Winkel-Profile gleichschenkelig

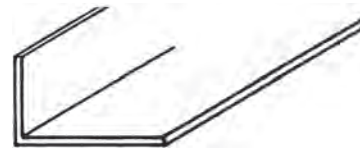


Abmessung mm	ca. kg/m*
10 x 10 x 2	0,097
15 x 15 x 2	0,151
15 x 15 x 3	0,219
20 x 20 x 2	0,205
20 x 20 x 3	0,300
25 x 25 x 2	0,259
25 x 25 x 3	0,381
30 x 30 x 2	0,313
30 x 30 x 3	0,462
30 x 30 x 4	0,605
30 x 30 x 5	0,742
35 x 35 x 3	0,542

Abmessung mm	ca. kg/m*
40 x 40 x 2	0,432
40 x 40 x 3	0,623
40 x 40 x 4	0,820
40 x 40 x 5	1,012
50 x 50 x 2	0,529
50 x 50 x 3	0,786
50 x 50 x 4	1,036
50 x 50 x 5	1,280
50 x 50 x 6	1,523
60 x 60 x 2,5	0,793
60 x 60 x 3	0,948
60 x 60 x 4	1,252

Abmessung mm	ca. kg/m*
60 x 60 x 5	1,553
60 x 60 x 6	1,846
60 x 60 x 8	2,419
70 x 70 x 2,5	0,928
70 x 70 x 5	1,856
80 x 80 x 3	1,240
80 x 80 x 4	1,685
80 x 80 x 5	1,933
80 x 80 x 6	2,494
80 x 80 x 8	3,283
100 x 100 x 6	3,142
100 x 100 x 10	5,130

Aluminium-Winkel-Profile gepresst, ungleichschenkelig



Abmessung mm	ca. kg/m*
15 x 10 x 2	0,124
20 x 10 x 2	0,151
20 x 15 x 2	0,178
20 x 15 x 3	0,258
22 x 18 x 4	0,478
25 x 10 x 2	0,178
25 x 15 x 2	0,205
25 x 15 x 2,5	0,253
25 x 15 x 3	0,300
25 x 20 x 2	0,232
25 x 20 x 2,5	0,286
30 x 10 x 2	0,205
30 x 15 x 2	0,232
30 x 20 x 2	0,265
30 x 20 x 2,5	0,320
30 x 20 x 3	0,360
35 x 20 x 3	0,421
40 x 15 x 2	0,286
40 x 20 x 2	0,320
40 x 20 x 2,5	0,388
40 x 20 x 3	0,461
40 x 20 x 4	0,604
40 x 25 x 2,5	0,421
40 x 25 x 3	0,502

Abmessung mm	ca. kg/m*
40 x 30 x 2	0,368
40 x 30 x 3	0,510
45 x 10 x 2	0,286
45 x 20 x 3	0,502
45 x 30 x 3	0,583
50 x 15 x 2	0,340
50 x 20 x 2	0,367
50 x 20 x 2,5	0,455
50 x 20 x 3	0,542
50 x 25 x 2,5	0,489
50 x 25 x 4	0,766
50 x 30 x 2	0,422
50 x 30 x 3	0,623
50 x 30 x 5	1,040
50 x 40 x 3	0,705
60 x 15 x 2	0,394
60 x 20 x 2	0,421
60 x 20 x 2,5	0,523
60 x 25 x 3	0,556
60 x 25 x 3	0,664
60 x 30 x 3	0,704
60 x 30 x 4	0,928
60 x 40 x 3	0,785
60 x 40 x 4	1,037

Abmessung mm	ca. kg/m*
70 x 15 x 2	0,448
70 x 20 x 3	0,703
70 x 25 x 2,5	0,624
70 x 30 x 2	0,527
80 x 15 x 2	0,502
80 x 20 x 2	0,529
80 x 25 x 2,5	0,691
80 x 30 x 3	0,867
80 x 40 x 3	0,947
80 x 40 x 4	1,253
80 x 40 x 6	1,846
80 x 50 x 4	1,367
100 x 30 x 3	1,027
100 x 40 x 3	1,115
100 x 50 x 3	1,190
100 x 50 x 5	1,958
100 x 50 x 6	2,332
120 x 40 x 3	1,300
130 x 30 x 3	1,284
135 x 25 x 3	1,297
140 x 40 x 3	1,475
150 x 75 x 8	4,700
150 x 100 x 10	6,467
200 x 100 x 10	7,830


Die Berechnung der Profile erfolgt ausschließlich auf der Gewichtsbasis je 100 kg.

* Die angegebenen Metergewichte sind Richtwerte und können sich im Rahmen der zulässigen Toleranzen ändern.

Alle Profile sind vom Lager oder kurzfristig lieferbar.

Aluminium- Stangen

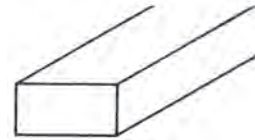
rund, gepresst



Abmessung mm	ca. kg/m*
rund 6	0,076
rund 8	0,140
rund 10	0,215
rund 12	0,305
rund 15	0,477
rund 20	0,848
rund 25	0,325
rund 30	1,910

Aluminium- Flachstangen

gepresst

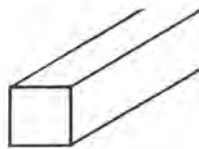


Abmessung mm	ca. kg/m*
15 x 3	0,121
15 x 8	0,324
15 x 10	0,405
20 x 2	0,108
20 x 3	0,162
20 x 4	0,216
20 x 5	0,270
20 x 6	0,324
20 x 8	0,432
20 x 10	0,540
20 x 15	0,810
25 x 3	0,202
25 x 4	0,270
25 x 5	0,337
25 x 6	0,405
25 x 10	0,675
25 x 12	0,840
30 x 3	0,243
30 x 4	0,324
30 x 5	0,405
30 x 6	0,486
30 x 8	0,648
30 x 10	0,810
30 x 15	1,228
30 x 20	1,620
35 x 3	0,283
35 x 4	0,378
35 x 5	0,472
35 x 8	0,760
40 x 3	0,324
40 x 4	0,452
40 x 5	0,540
40 x 6	0,648
40 x 8	0,864
40 x 10	1,080
40 x 15	1,620
40 x 20	2,169
45 x 5	0,615

Abmessung mm	ca. kg/m*
50 x 3	0,405
50 x 5	0,675
50 x 6	0,810
50 x 8	1,080
50 x 10	1,350
50 x 15	2,035
50 x 20	2,708
60 x 2	0,323
60 x 3	0,486
60 x 4	0,648
60 x 5	0,810
60 x 6	0,975
60 x 8	1,296
60 x 10	1,620
60 x 15	2,417
70 x 3	0,590
70 x 5	0,945
70 x 10	1,890
80 x 5	1,080
80 x 8	1,728
80 x 10	2,160
80 x 15	3,240
80 x 20	4,320
80 x 50	10,859
80 x 15	3,645
90 x 4	1,080
100 x 5	1,350
100 x 6	1,620
100 x 8	2,183
100 x 6	1,296
100 x 10	2,700
100 x 12	3,245
100 x 15	4,050
120 x 5	1,625
120 x 10	3,240
120 x 15	4,878
120 x 20	6,507
150 x 10	4,050
200 x 10	5,400

Aluminium- Stangen

vierkant, gepresst



Abmessung mm	ca. kg/m*
10 x 10	0,270
12 x 12	0,390
15 x 15	0,610
16 x 16	0,695
20 x 20	1,080
25 x 25	1,690
30 x 30	2,430
40 x 40	4,320
50 x 50	6,750

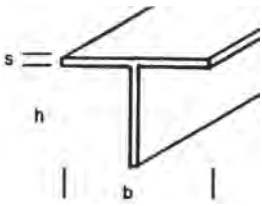
Die Berechnung der Profile erfolgt ausschließlich auf der Gewichtsbasis je 100 kg.

* Die angegebenen Metergewichte sind Richtwerte und können sich im Rahmen der zulässigen Toleranzen ändern.

Weitere Abmessungen und Qualitäten auf Anfrage

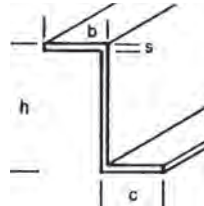
Alle Profile sind vom Lager oder kurzfristig lieferbar.

T-Profile, gepresst, nach DIN



Abmessung mm	ca. kg/m
b x h x s	
20 x 20 x 2	0,205
25 x 25 x 3	0,380
30 x 30 x 3	0,461
35 x 35 x 3	0,542
40 x 40 x 3	0,623
50 x 50 x 4	1,037
60 x 60 x 4	1,252
100x 60 x 5	2,093

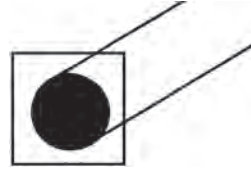
Z-Profile, gepresst, nach DIN



Abmessung mm	ca. kg/m
h x b x c x c	
20 x 18 x 21 x 3	0,429
20 x 20 x 20 x 2	0,302
25 x 17 x 17 x 2	0,297
32 x 17 x 17 x 2	0,335
43 x 18 x 18 x 3	0,591
60 x 24 x 24 x 4	1,080

Rundstangen aus der Legierung

AL Cu MG Pb F 38 EN AW 2007
in Herstellungslängen von 3 m



Abmessung mm	ca. kg/m
20	0,848
25	1,326
30	1,909
35	2,598
40	3,393
45	4,294
50	5,302
60	7,634
70	10,390
75	11,930
80	13,570
90	17,180
100	21,210
110	23,500
120	30,700
130	37,130
140	41,900
150	49,100
160	55,900
180	22,500
200	87,300
210	98,700
220	108,400
230	118,400
240	128,900
250	136,600



Bitte fragen Sie auch Abmessungen und Qualitäten an, die in dieser Liste nicht enthalten sind.

Alle Profile sind vom Lager oder kurzfristig lieferbar.